

3+  
Jahre

# Ravensburger® Puzzle

Original  
Ravensburger  
Quality

2x12

Das audiodigitale Lern- und Kreativsystem

tiptoi®  
macht Wissen lebendig

## Puzzle für kleine Entdecker: Zoo

Doppelter Puzzlespaß für 1 Spieler ab 3 Jahren

Illustration: Anne Wertheim

Design: ideo, Serviceplan, kinetic,

DE Ravensburger, Romy Ebert (Spielanleitung)

Soundproduktion: [www.novosonic.com](http://www.novosonic.com)

Redaktion: Markus Mayer

Ravensburger® Spiele Nr. 00 051 7


## Verbringe einen Tag im Zoo!

Im Zoo ist tierisch was los! Die Tierpfleger kümmern sich um die Tiere und sorgen dafür, dass es allen gut geht. Während die Löwen und Eisbären gefüttert werden, turnen die Affen fröhlich in ihrem Gehege umher und der kleine Babyelefant trompetet mit seinem Rüssel. Kannst du den Tierpflegern helfen, die Tiere zu versorgen?



# Inhalt

2 Puzzlemotive aus jeweils 12 Teilen



Liebe Eltern,  
dieses Puzzle funktioniert nur mit dem original Ravensburger  
tiptoi-Stift. Der Stift erweckt den Zoo zum Leben, vermittelt Wissen  
und führt durch das Spiel.

Vor dem ersten Spiel laden Sie bitte die passende Audiodatei für dieses  
Puzzle auf den Stift.

Eine ausführliche Anleitung, wie eine Audiodatei auf den Stift geladen wird,  
liegt dem tiptoi-Stift bei. Im Folgenden deshalb nur die Kurzfassung:

Um eine Audiodatei auf den Stift zu laden, benötigen Sie das Programm „tiptoi®  
Manager“. Schließen Sie dazu den tiptoi-Stift mit dem Verbindungskabel an  
Ihren Computer an. Sie finden ein Verzeichnis „tiptoi“ nun unter Computer  
(bzw. Arbeitsplatz) oder direkt auf Ihrem Schreibtisch (falls Sie Mac OS X ver-  
wenden). Darin finden Sie die Installationsdateien für den „tiptoi® Manager“.

Falls nicht bereits geschehen, installieren Sie bitte den „tiptoi® Manager“ auf  
Ihrem Computer. Starten Sie anschließend den „tiptoi® Manager“. Laden  
Sie dort die Audiodatei für dieses Puzzle über den Menüpunkt „Produkte“ auf  
Ihren tiptoi-Stift.



## Spielablauf





Dieses Produkt beinhaltet zwei Puzzle-  
motive. Welche Puzzleteile zu welchem  
Motiv gehören, kannst du an den unter-  
schiedlichen Mustern auf der Rück-  
seite der Teile erkennen.



Nach dem Puzzlevergnügen kannst du mit  
tiptoi® auf Entdeckungstour gehen. Schalte  
dazu den tiptoi-Stift ein und tippe auf das  
Anmelde-Zeichen auf dem Puzzle.

Tippe auf das Zeichen mit dem Würfel, um  
ein Spiel zu starten. tiptoi® erklärt dir  
dann, wie das Spiel funktioniert. Für  
ein Spiel benötigst du jeweils nur das  
Puzzlemotiv, auf dem du den Würfel  
angetippt hast. Auf dem zweiten  
Motiv wartet ein anderes Spiel auf dich.

# Die Steuerungszeichen

Anmelden		Tippe mit dem tiptoi-Stift auf das <b>Anmelde-Zeichen</b> , um das Produkt zu starten.
Entdecken		Das Zeichen mit dem Auge steht für <b>Entdecken</b> . Tippe auf das Spielmaterial, um dir Informationen und Geräusche anzuhören. Du kannst Dinge auch mehrfach antippen. Probiere es einfach aus!
Lieder		Das blaue Zeichen mit der Note steht für <b>Lieder</b> . Tippe auf dieses Zeichen, um dir ein Lied anzuhören.
Spielen		Das grüne Zeichen mit dem Würfel steht für <b>Spielen</b> . Tippe auf den Würfel, um ein Spiel zu starten.
Info		Das <b>Info-Zeichen</b> kannst du antippen, um dir die Spielanleitung anzuhören. Wenn du ein zweites Mal auf das Zeichen tippst, erhalten deine Eltern begleitende Informationen zum Spiel.
Überspringen		Das <b>Überspringen-Zeichen</b> kannst du jederzeit antippen, um Erklärungen des tiptoi-Stiftes zu überspringen.
Wiederholen		Das <b>Wiederholen-Zeichen</b> kannst du jederzeit antippen, um dir erneut anzuhören, was zuletzt abgespielt wurde.

## Begleitende Informationen für Eltern

Im „Puzzle für kleine Entdecker: Zoo“ können – über das Info-Zeichen – begleitende Informationen für Eltern abgerufen werden. Neben allgemeinen Informationen über das Spiel gibt es Hinweise, wie das Kind unterstützt und ihm so der Einstieg in das Spiel erleichtert werden kann.